

- Alimentação monofásica 220VCA
- Modelos com capacidade de 0,5kVA, 1kVA, 2kVA ou 3kVA
- Possui indicador de tensão

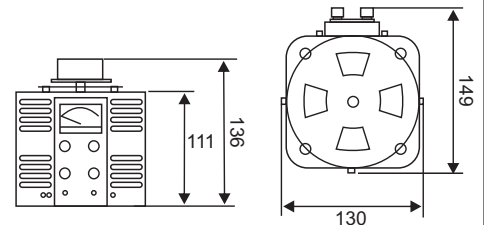


Modelos

VTM-0,5



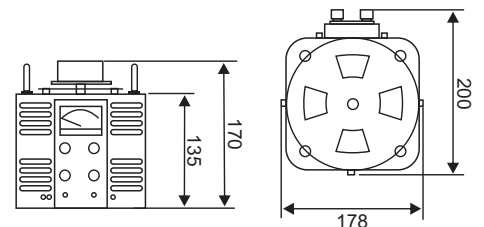
Capacidade: 0,5kVA
 Tensão de entrada: 220VCA 50/60Hz
 Tensão de saída: 0 - 250VCA
 Corrente de saída (max.): 2A
 Peso: 3,315kg



VTM-1



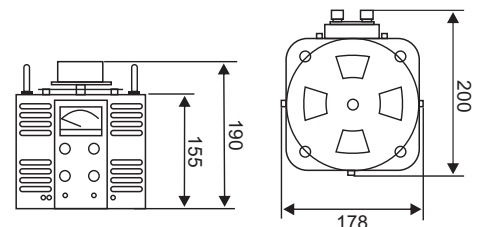
Capacidade: 1kVA
 Tensão de entrada: 220VCA 50/60Hz
 Tensão de saída: 0 - 250VCA
 Corrente de saída (max.): 4A
 Peso: 6,045kg



VTM-2



Capacidade: 2kVA
 Tensão de entrada: 220VCA 50/60Hz
 Tensão de saída: 0 - 250VCA
 Corrente de saída (max.): 8A
 Peso: 7,760kg



VTM-3



Capacidade: 3kVA
 Tensão de entrada: 220VCA 50/60Hz
 Tensão de saída: 0 - 250VCA
 Corrente de saída (max.): 12A
 Peso: 10,365kg

